

能率創新 法人說明會

2024年9月




免責聲明



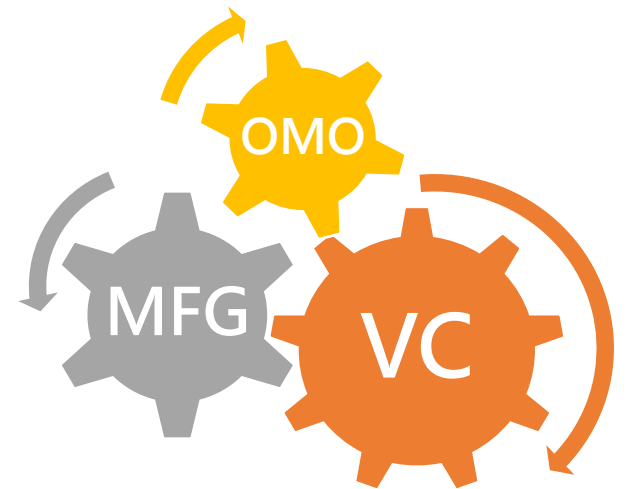
此簡報所發布之業務財務訊息及預測性資訊，乃來自公司內部以及外部資訊來源。本公司未來實際所發生之營運結果及財務狀況，可能與這些明示或暗示之預測性資訊有所差異，其原因可能來自於公司無法掌控的各種風險因素。本簡報中對未來的展望反映本公司截至目前為止對於未來的看法。對於這些看法，未來若有任何變動或調整時，本公司並不負責隨時提醒或更新。





ABICO

公司簡介



公司基本資料



公司名	能率創新股份有限公司 (TT 5392)
事業內容	製造類(汽車、電動工具、3C、OA&家電等) 通販類(運動用品、民生消費品、電子元件等)
董事長	董俊仁
副董事長	董俊毅 (公司發言人)
總經理	胡湘麒
公司設立日	1994年12月29日
資本額	NTD 16.9億
員工人數	合併共 3,531人 (2024/3)
營運據點	台灣、大陸、日本、越南、泰國、馬來西亞
重要子公司	毅金精密、IKKA-KY (TT 2250)、能率網通 (TT 8071)、宏矜
重要權益法	佳能企業 (TT 2374)、能率亞洲資本


2011	營 收 42億 總資產 51億
2020	營 收 109億 總資產 156億
2023	營 收 94億 總資產 153億



生產基地分布



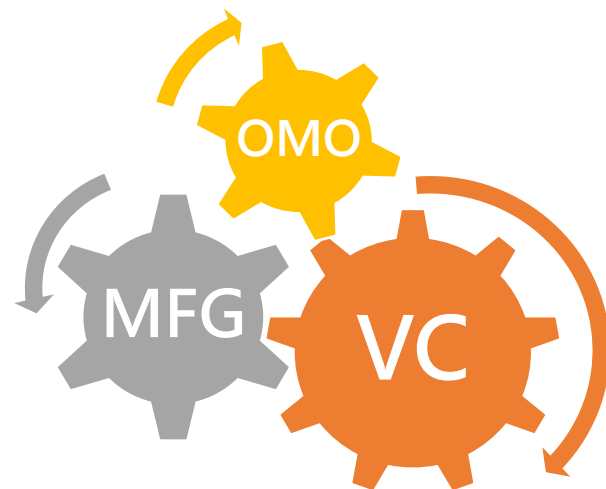
工廠位置	家數
日本	3
大陸華中	2
大陸華南	6
台灣	4
越南	2
泰國	1
馬來西亞	1
Total	19



ABICO



營運版圖





2024~Future

因應AI風潮，結合集團既有之機構件製造技術與通路銷售能力，打造『**人機協作**』的未來。



日本

2017~迄今

結合能率網通(8071)及宏矜，運用通路資源，發展企業及民生消費市場。



2021~迄今

IKKA-KY(2250)於台灣上市，AI自駕功能 plus EV車風潮，奠定汽車為集團發展重心。

日本



2004~2022

數位相機及手機零組件製造，因應3C快速變遷，轉型為新世代汽車、儲能、散熱、機器人等工業產品。





能率創新

Total Solution



策略控股

- AI光學鏡頭
- AI軟體
- AI硬體周邊

佳能企業

Living Robot

集團
控
股

創投資源

- AI領域
- 機器人領域

能率亞洲資本

製
造
事
業
部

日本領軍

- 齒輪 (智能傳動)
- 機構&外觀件

IKKA、Sol-plus

捷邦&毅金

應華工業

通
販
事
業
部



通販事業說明

宏羚&能率網通

能率網通(正能量)

6萬企業客戶

60台物流車

【代理銷售產品】

- 辦公室相關產品：
事務機器、紙&碳粉等的消耗品、
軟體...等



【代理銷售產品】

- 電子零件、被動元件...等




將『健康』與『美』融入生活


【自家/代理品牌】

- 運動相關：跑鞋、單車等運動周邊商品



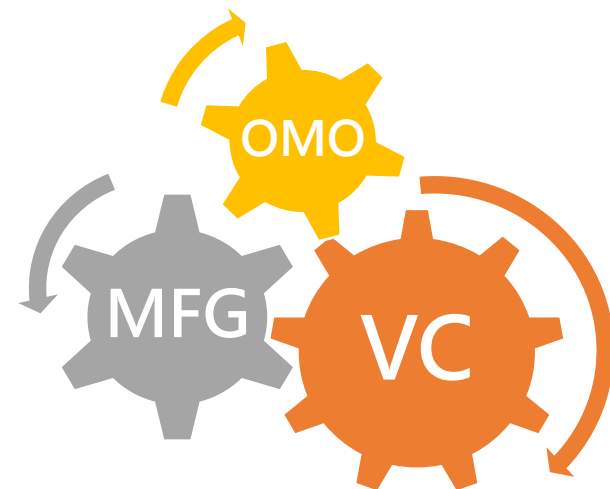
- 醫美相關：隱形眼鏡及美妝保養等



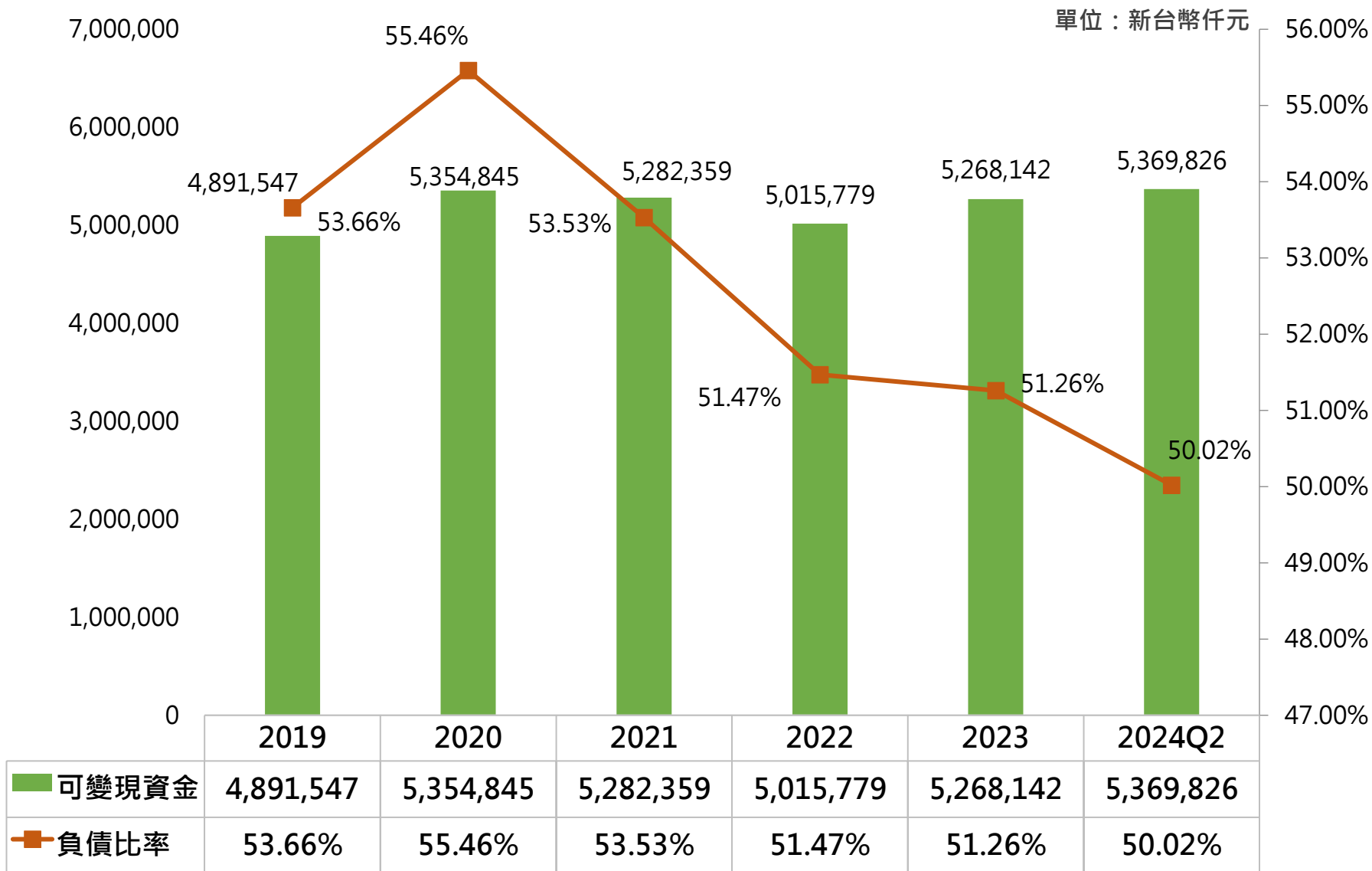


ABCO

財務資訊



財務結構(可變現資金狀況)



可變現資金 = 銀行存款 + 流動性金融資產

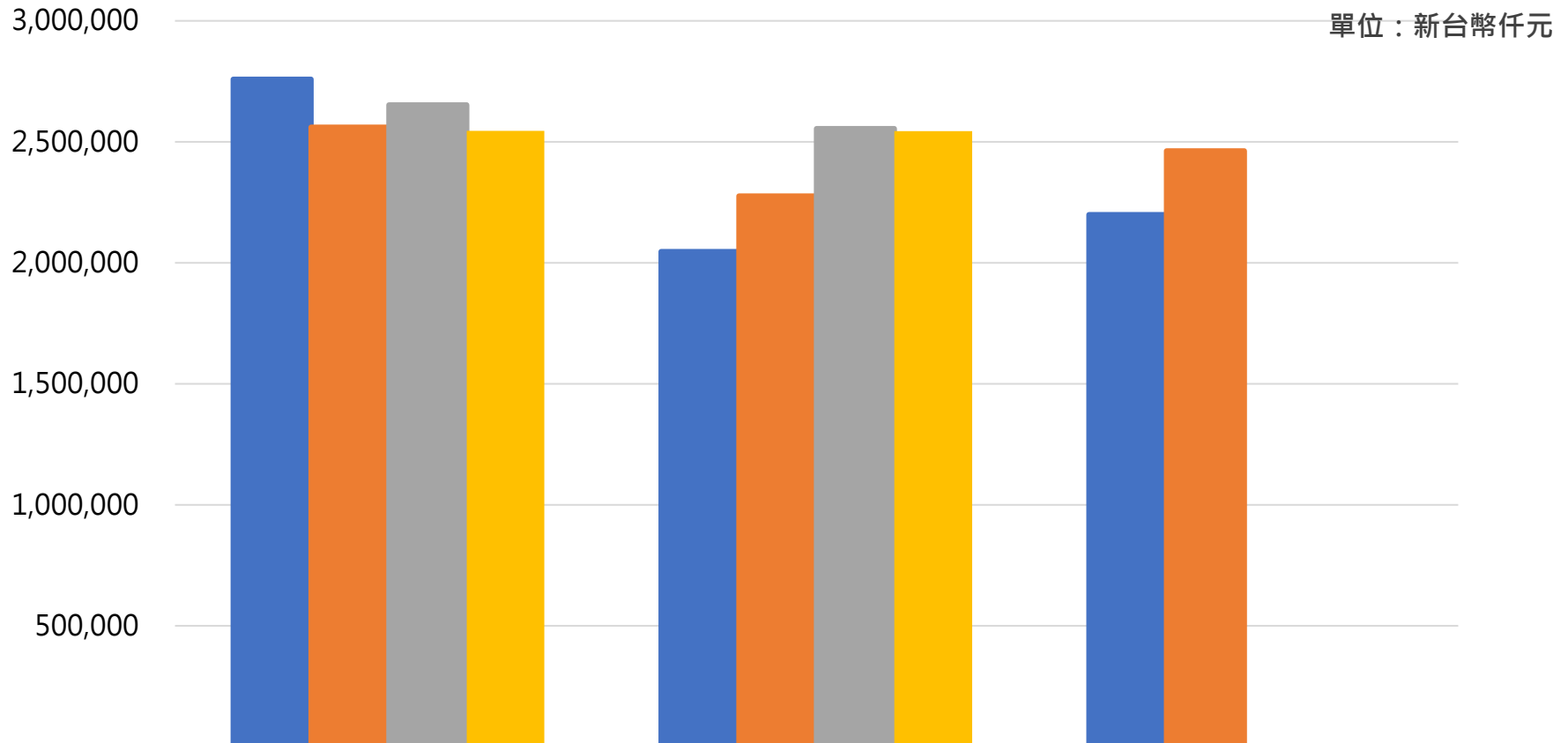
合併資產負債表-三期比較



單位；新台幣仟元	2024/6/30	2023/12/31	2022/12/31
	金額	金額	金額
流動資產	8,856,134	9,024,399	8,840,551
非流動資產	6,776,948	6,314,365	6,523,908
資產總計	15,633,082	15,338,764	15,364,459
流動負債	5,045,919	5,289,066	5,066,414
非流動負債	2,774,357	2,573,438	2,841,732
負債合計	7,820,276	7,862,504	7,908,146
歸屬於母公司股東權益	5,805,506	5,571,748	5,389,544
非控制權益(含共同控制前手權益)	2,007,300	1,904,512	2,066,769
權益合計	7,812,806	7,476,260	7,456,313
流動比率	176%	171%	174%
負債比率	50.02%	51.26%	51.47%
每股淨值(元)	34.77	33.37	32.09



各季營收趨勢

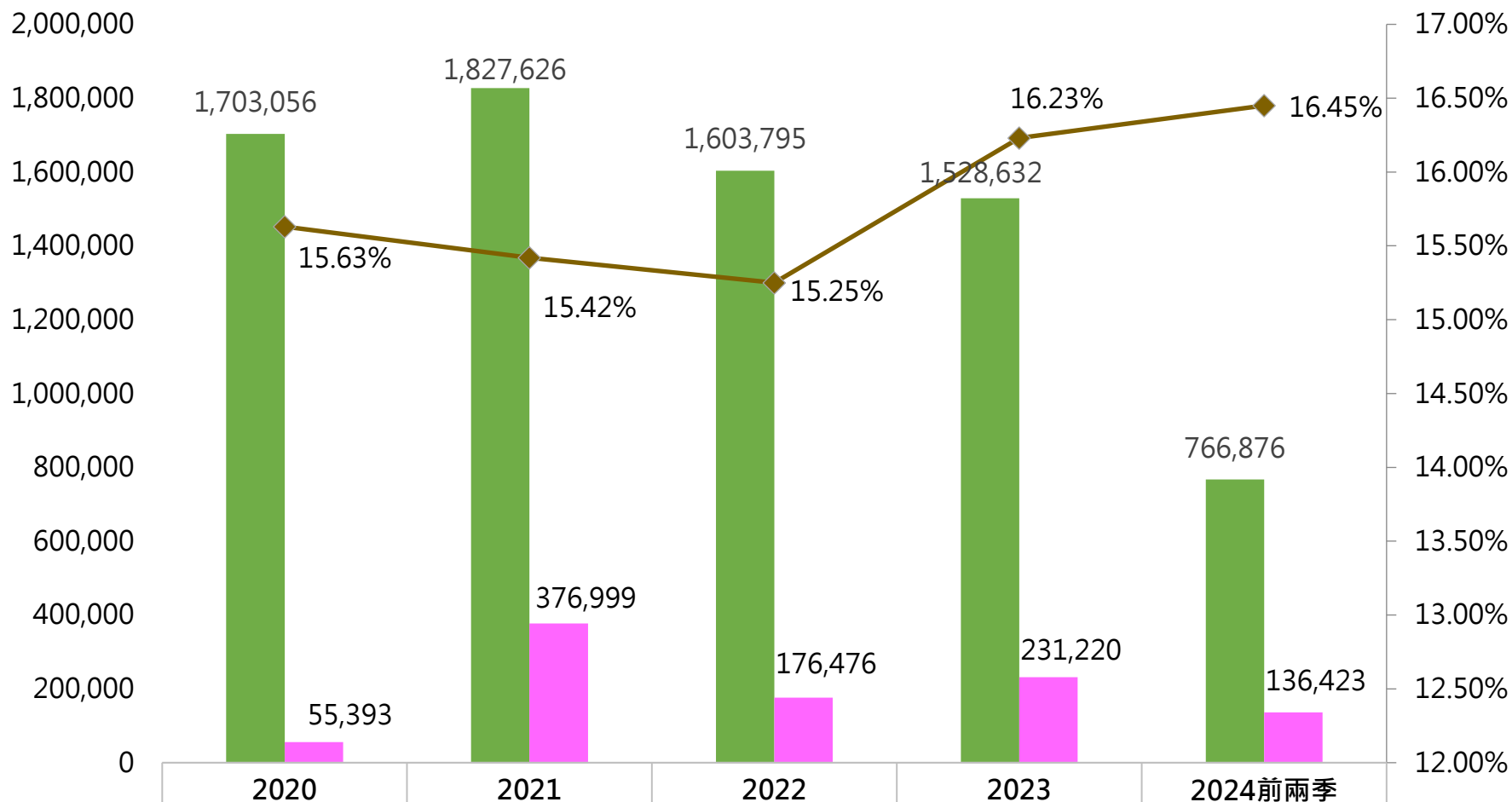


	2022	2023	2024
■ 第一季	2,759,102	2,046,716	2,199,040
■ 第二季	2,560,194	2,276,097	2,462,806
■ 第三季	2,653,189	2,554,173	
■ 第四季	2,545,772	2,543,962	

經營實績



單位：新台幣仟元

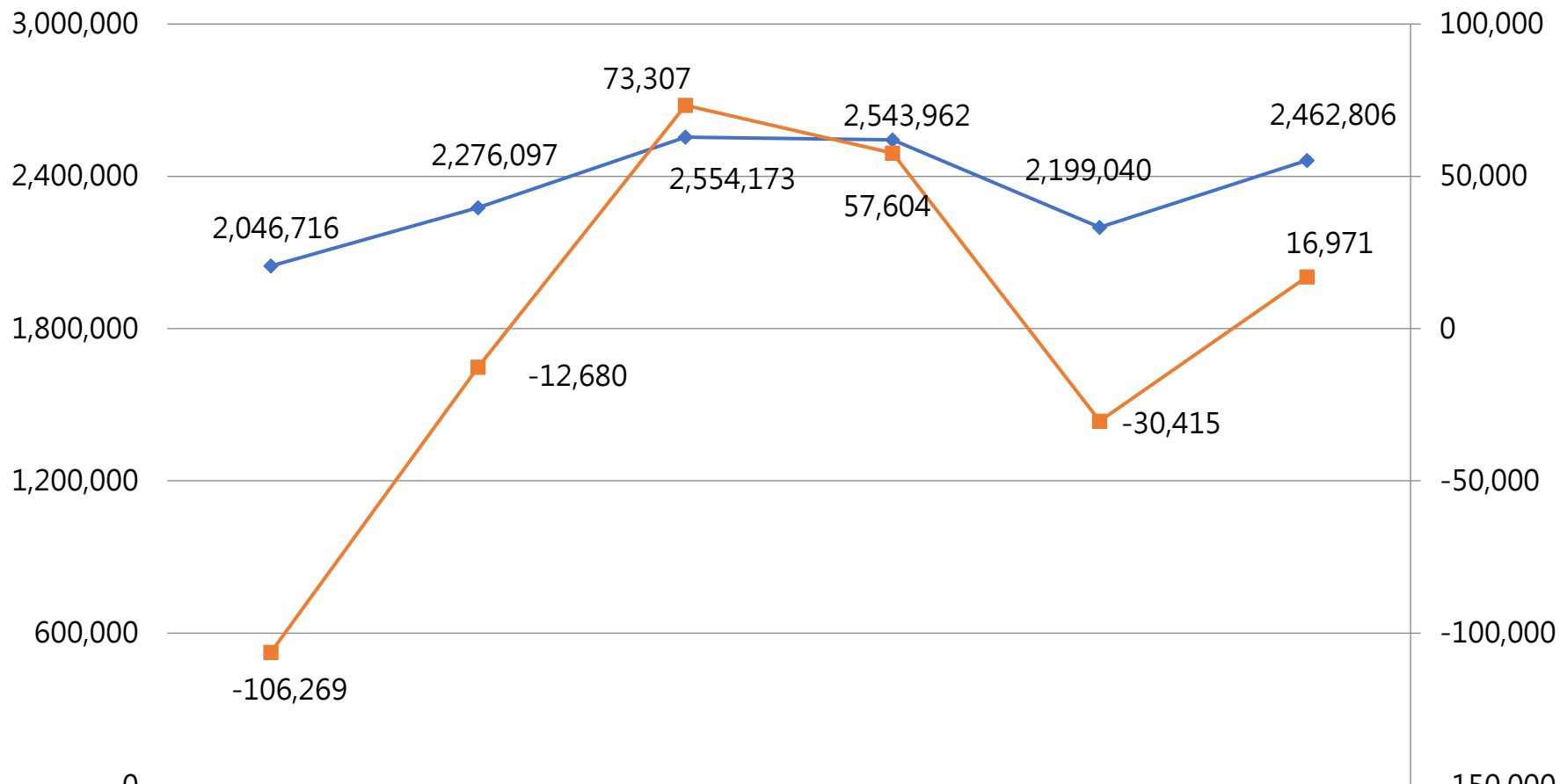


營業毛利	1,703,056	1,827,626	1,603,795	1,528,632	766,876
稅前純益	55,393	376,999	176,476	231,220	136,423
毛利率	15.63%	15.42%	15.25%	16.23%	16.45%

經營實績



單位：新台幣仟元




	2023Q1	2023Q2	2023Q3	2023Q4	2024Q1	2024Q2
◆ 營業收入	2,046,716	2,276,097	2,554,173	2,543,962	2,199,040	2,462,806
■ 營業利益	-106,269	-12,680	73,307	57,604	-30,415	16,971

合併綜合損益表-同期比較



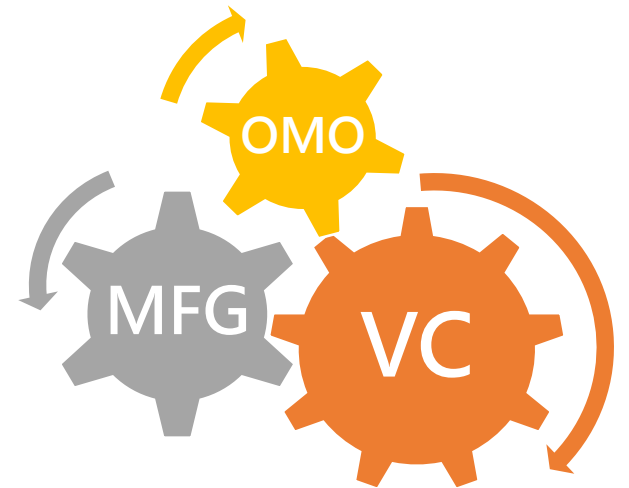
單位；新台幣仟元	2024前二季	2023前二季	同期對比	
	金額	金額	差額	%
營業收入	4,661,846	4,322,813	339,033	7.84%
營業成本	3,894,970	3,717,375	177,595	4.78%
營業毛利	766,876	605,438	161,438	26.66%
營業費用	780,320	724,387	55,933	7.72%
營業利益(損失)	-13,444	-118,949	105,505	88.7%
營業外收支	149,867	203,111	-53,244	-26.21%
稅前淨利(損)	136,423	84,162	52,261	62.10%
所得稅費用	56,934	27,044	29,890	110.52%
本期淨利(損)	79,489	57,118	22,371	39.17%
歸屬於母公司本期淨利(損)	48,342	51,885	-3,543	-6.83%
EPS (元)	0.29	0.31	-0.02	-6.45%



ABCO



Q & A



Thank You



ABICO Group